

## 商品情報入力例（基本編 I）

— 英語での入力 —

13/09/22 飯田善久

次のような一泊二食の商品を造成する例を示す

炉端焼料理と客室露天風呂を楽しむプラン（商品コード：P001）	
構成素材	素材
客室	露天風呂付き和室
料理飲食	夕食：炉端焼料理（食事処・椿）
	朝食：和定食（食事処・椿）
<b>料金</b>	
◇ 基本料金	大人1泊2日 16000円（1室4名）～22000円（1室2名）
◇ 割引料金	
シルバー割引	1人／泊につき、10%割引
アーリーバード割引	1人に付き、大人2000円、中人1600円割引
◇ サービス料金	一律10%
◇ 取消料金	前々日以前30%、前日50%、当日・翌日以降100%
◇ 税金	
消費税	一律5%
入湯税	大人・中人60円、小人30円

初期画面

日本語版、英語版とも同じXMLを生成します。

## 1. 施設情報の入力

左欄の「施設情報」をクリックし、中央欄に「施設情報」を表示する

商品情報へようこそ

ここをクリック

JTRECから施設情報取得

### 施設情報

施設名称 Seikei Ryokan  
別名 成謀旅館  
施設コード seikei  
所在地・郵便番号 180-0001  
都道府県 Tokyo  
市区町村 Musashino  
詳細番地 3-3-1, Kichijoji-Kitamachi  
電話番号 +81-422-37-3761  
FAX番号 +81-422-36-3771  
ホームページ http://www.seikei.co.jp  
Eメール info@seikei.co.jp  
施設タイプ 旅館

チェーン名 ①  
登録結果 ③  
ブランド名  
登録結果  
加盟団体  
登録結果 Japan Ryokan Association  
提携先  
登録結果  
所有法人名 Seikei Cooperation  
備考  
通貨単位 円

住所取得

今回は使用しない

日本語の住所取得するので今回は使用しない

チェーン名、ブランド名、加盟団体、提携先の入力方法

- ①にデータを入力し
- ②の「追加」ボタンをクリックすれば
- ③に登録される

この施設で使用するデフォルトの通貨を選択する  
(個々の商品でこれとは違う通貨を指定できる)

施設情報登録

印刷

データを記入したらこのボタンをクリックし、施設情報をデータベースに記入する

Topへ戻る

## 2. 素材の入力


### 2. 1 客室素材 (RC01) の入力

左欄の「素材」をクリックし、中央欄に「素材登録」を表示する

#### 写真の指定の仕方

- ・ ①に写真のタイトルを入力し
- ・ ②の「ファイル選択」ボタンをクリックして表示される「写真画像選択」画面でファイルを選択する。
- ・ ファイル名がボタンの横に表示され、③の「追加」ボタンをクリックすると、
- ・ ④にタイトルが登録される。

#### 素材タイプ

右の  ボタンをクリックすると、記入例が表示されます（現時点では、客室、料理飲食、浴場のみ）

## 2. 2 料理飲食素材の入力

### (1) 夕食 (D11) の入力

商品情報へようこそ

▲ クリア 素材一覧から選択可能 ▼

## 素材登録 <sup>i</sup>

素材種別  ← Meal を選択する

素材タイプ <sup>i</sup>

素材ID

素材名称

提供数量

写真 <sup>i</sup> タイトル

登録結果

提供会社コード

提供会社

特徴

その他記述

▲ 素材登録 素材削除 ▼

データを記入したらこのボタンをクリックし、この素材情報をデータベースに記入する

## (2) 朝食 (B11) の入力

商品情報へようこそ

クリア 素材一覧から選択可能

### 素材登録 <sup>i</sup>

素材種別  ← Meal を選択する

素材タイプ <sup>i</sup>

素材ID

素材名称

提供数量

写真 <sup>i</sup> タイトル

登録結果

提供会社コード

提供会社

特徴

その他記述

データを記入したらこのボタンをクリックし、この素材情報をデータベースに記入する

ここをクリック

### 3. 構成素材の入力

左欄の「Component」をクリックし、「Component Registration」を表示する

#### 3. 1 構成素材・客室 (RC01) の入力

構成素材登録

構成素材種別 客室 ← Room を選択する

構成素材ID RC01

構成素材名 Tatami room with open-air bath

個人別選択 否

その他記述

アイテナリ (素材を素材一覧からドラッグ&ドロップ) 削除

利用日次	開始時刻	終了時刻	提供場所	素材種別	素材タイプ	素材ID
1	15:00			客室	Tatami room	RC01
2		12:00		客室	Tatami room	RC01

構成素材登録 構成素材削除

素材一覧

素材種別 客室

素材ID	素材名称	素材タイプ	提供数量	単位	個別素材
RC01	Tatami r...	Tatami r...	1	室	表示

素材ID  
素材名称  
素材種別  
素材タイプ  
素材タイプ名  
提供数量  
提供会社コード  
提供会社  
特徴  
その他記述

印刷 Topへ戻る

データを記入したらこのボタンをクリックし、この情報をデータベースに記入する

#### アイテナリの入力方法

- ・ ①のボタンをクリックして、表示画面に「素材一覧」を表示する
- ・ 素材一覧から、使用する素材をアイテナリの表にドラッグ&ドロップする (②)
- ・ 利用日時、開始時刻(チェックイン時刻)、終了時刻(チェックアウト時刻)を入力する (③)

### 3. 2 構成素材・料理飲食（MC01）の入力

商品情報へようこそ

クリア 右欄に構成素材一覧を表示

## 構成素材登録

構成素材種別: 料理飲食 ← Meal を選択する

構成素材ID: MC11

構成素材名: Japanese Style Meal

個人別選択: 否

その他記述:

アイテムナリ (素材を素材一覧からドラッグ&ドロップ) 削除

利用日次	開始時刻	終了時刻	提供場所	素材種別	素材タイプ	素材ID
1	18:00	21:00	Tsubaki rc	料理飲食	Japanese	D11
2	7:00	9:00	Tsubaki rc	料理飲食	Japanese	B11

構成素材登録 構成素材削除

## 素材一覧

素材種別: 料理飲食

素材ID	素材名称	素材タイプ	提供数量	単位	個別素材
D11	Robata-...	Japanes...	1	人	表示
B11	Japanes...	Japanes...	1		表示

素材ID: 素材名称: 素材種別: 素材タイプ: 素材タイプ名: 提供数量: 提供会社コード: 提供会社: 特徴: その他記述:

印刷 Topへ戻る

データを記入したらこのボタンをクリックし、この情報をデータベースに記入する





## (2) 料理飲食構成素材の指定

表示画面の「構成素材種別」欄で料理飲食を選択し、表示された構成素材一覧から、この商品の料理飲食構成素材をドラッグし、登録画面のテーブルにドロップする。

商品登録

商品タイプ: 個人

商品カテゴリ: 宿泊単品プラン(自販用)

商品ID: P001

商品名: Enjoy obata-yaki

適用期間: 2013/09/01 ~ 2014/03/31

構成素材

構成素材種別	構成素材	構成素材名	個人別選択	その他記述
客室	RC01	Tatami room v	否	
料理飲食	MC11	Japanese Style	否	

料理飲食

顧客区分種別

構成素材一覧

構成素材種別: 料理飲食

構成素材ID	構成素材名	個人別選択	その他記述	個別構成素材
MC11	Japanese S...	否		表示


構成素材ID: MC11

構成素材名: Japanese S...

個人別選択: 選択してください

利用日次	開始時刻	終了時刻	提供場所	素材種別	素材タイ	素材
------	------	------	------	------	------	----

印刷

引き続き、各料金に適用する顧客区分種別を入力のために、上図点線枠の「顧客区分種別」ラベルの右の  ボタンをクリックし、「顧客区分種別一覧」画面を表示する。

## 4. 2 顧客区分種別の入力

料金入力に先立ち、各料金に適用する顧客区分種別を入力する。

次の顧客区分種別（Cust01）を入力する。

大人	17歳～	通常食、寝具あり
中人	12歳～16歳	通常食、寝具あり
小人	2歳～11歳	子供食、寝具あり
乳児	0歳、1歳	食事なし、寝具なし

商品情報へようこそ

クリア 顧客区分一覧から選択可能

### 顧客区分登録 i

顧客区分種別ID

選択	区分名称	開始年齢	終了年齢	食事提供	寝具提供
<input checked="" type="checkbox"/>	大人	17	120	通常食	<input checked="" type="checkbox"/>
<input type="checkbox"/>	大人男性				<input type="checkbox"/>
<input type="checkbox"/>	大人女性				<input type="checkbox"/>
<input checked="" type="checkbox"/>	中人	12	16	通常食	<input checked="" type="checkbox"/>
<input type="checkbox"/>	中人男性				<input type="checkbox"/>
<input type="checkbox"/>	中人女性				<input type="checkbox"/>
<input checked="" type="checkbox"/>	小人	2	11	子供食	<input checked="" type="checkbox"/>
<input type="checkbox"/>	小人男性				<input type="checkbox"/>
<input type="checkbox"/>	小人女性				<input type="checkbox"/>
<input checked="" type="checkbox"/>	乳児	0	1		<input type="checkbox"/>
<input type="checkbox"/>	シニア				<input type="checkbox"/>
<input type="checkbox"/>	シニア男性				<input type="checkbox"/>
<input type="checkbox"/>	シニア女性				<input type="checkbox"/>

Meal欄をクリックするとプルダウンリストが表示される

顧客区分種別登録 顧客区分種別削除


商品登録へ戻る

入力後にこのボタンをクリックし、顧客区分種別をデータベースに記入する

その後、このボタンをクリックし商品登録画面を表示する

## 4. 3 基本料金の入力

### 4. 3. 1 基本料金のシーズンナリティの入力

商品画面に戻って、下図「商品登録」画面の点線枠内の基本料金ラベルのシーズンナリティ欄の登録ボタン  ① をクリックし、「シーズンナリティ登録」画面（次頁）を表示する。



商品登録画面

料金 

通貨単位

顧客区分一覧からドラッグ&ドロップまたは黄色ボタンをクリックして新規登録

顧客区分種別  Cust01  

シーズンナリティ：  
シーズンナリティ一覧からドラッグ&ドロップまたは黄色ボタンをクリックして新規登録

各種料金：各料金一覧からドラッグ&ドロップまたは黄色ボタンをクリックして新規登録

	シーズンナリティ		各種料金	
	登録 ID	表示	登録 ID	表示
基本料金  ①	<input type="text" value="Cust01"/>	<input type="button" value="削除"/> 	<input type="text" value=""/>	<input type="button" value="削除"/> 
割増料金	<input type="text" value=""/>	<input type="button" value="削除"/> 	<input type="text" value=""/>	<input type="button" value="削除"/> 
割引料金	<input type="text" value=""/>	<input type="button" value="削除"/> 	<input type="text" value=""/>	<input type="button" value="削除"/> 
サービス料金	<input type="text" value=""/>	<input type="button" value="削除"/> 	<input type="text" value=""/>	<input type="button" value="削除"/> 
取消料金	<input type="text" value=""/>	<input type="button" value="削除"/> 	<input type="text" value=""/>	<input type="button" value="削除"/> 
税金			<input type="text" value=""/>	<input type="button" value="削除"/> 

各条件一覧からドラッグ&ドロップまたは黄色ボタンをクリックして新規登録

取次店条件     

消費者販売条件    

予約数量条件  ~  人

予約数量条件備考

 [Topへ戻る](#)

次のシーズナリティ(S01)を入力する。

対象期間		料金ランク
9月1日～ 9月30日	日曜～木曜	B01
	金曜、土曜	B11
10月1日～11月30日	全日	S01
12月1日～ 3月31日	日曜～木曜	B01
	金曜、土曜	B11

(1) 料金ランク B01 の登録

後から登録する S01 が上書きされるので、B01 の入力は、9月30日までと12月1日からの2つに分ける必要はなく、2013/9/1 から 2014/3/31 で通して指定してよい

この部分を入力する

上記を入力後にクリックする

「Rank Registration」ボタンをクリックすると表示される

後から登録する S01 が上書きされるので、B11 の入力も、9月30日までと12月1日からの2つに分ける必要はなく、2013/9/1 から 2014/3/31 で通して指定してよい

(2) 料金ランク B11 の登録

商品情報へようこそ

クリア シーズナリティ一覧から選択可能

## シーズナリティ登録

シーズナリティID S01

適用期間  
 予約日 2013/09/01 ~ 2014/03/31  
 利用日 2013/09/01 ~ 2014/03/31

料金ランク **B(asic)** 11 ← B11 を表す

指定期間 2013/09/01 ~ 2014/03/31

詳細指定  
 曜日指定  全日  
 日  月  火  水  木  金  土

料金ランク登録 ← 上記を入力後にクリックする

登録結果

9月 2013						
日	月	火	水	木	金	土
1	2	3	4	5	6	7
8	9	10	11	12	13	14
15	16	17	18	19	20	21
22	23	24	25	26	27	28
29	30					

「Rank Registration」ボタンをクリックすると表示される

登録順序 逆順で表示中

B11 : 2013/09/01~2014/03/31 金土  
 B01 : 2013/09/01~2014/03/31 日月火水木

最後の登録を取り消す

シーズナリティ登録 シーズナリティ削除

商品登録へ戻る Topへ戻る

この部分を入力する

(3) 料金ランク S01 の登録

商品情報へようこそ

クリア シーズナリティ一覧から選択可能

## シーズナリティ登録

シーズナリティID S01

適用期間  
 予約日 2013/09/01 ~ 2014/03/31  
 利用日 2013/09/01 ~ 2014/03/31

料金ランク S(houlder) 01 ← S01 を表す

指定期間 2013/10/01 ~ 2013/11/30

詳細指定  
 曜日指定  全日  
 日  月  火  水  木  金  土

料金ランク登録 ← 上記を入力後にクリックする

登録結果

日	月	火	水	木	金	土
		1	2	3	4	5
6	7	8	9	10	11	12
13	14	15	16	17	18	19
20	21	22	23	24	25	26
27	28	29	30	31		

登録順序 逆順で表示中

S01 : 2013/10/01~2013/11/30 全日  
 B11 : 2013/09/01~2014/03/31 金 土  
 B01 : 2013/09/01~2014/03/31 日 月 火 水 木

最後の登録を取り消す

シーズナリティ登録 シーズナリティ削除

商品登録へ戻る Topへ戻る

登録情報表示(テスト用)

最後にこのボタンをクリックし、シーズナリティをデータベースに記入する

その後、このボタンをクリックし商品登録画面を表示する

このボタンをクリックすると、シーズナリティがどのように登録されたかを表示する。


(B01 と B11 が 2 期間に分かれて登録されている)

シーズナリティ

2013/09/01 2013/09/30 B01 日 月 火 水 木  
 2013/11/29 2014/03/31 B01 日 月 火 水 木  
 2013/09/01 2013/10/03 B11 金 土  
 2013/12/01 2014/03/31 B11 金 土  
 2013/10/01 2013/11/30 S01 全

OK

#### 4. 3. 2 基本料金を入力

商品登録画面に戻ると、基本料金ラベルのシーズンナリティの ID 欄に前節で登録したシーズンナリティの ID が登録されている。引き続き基本料金を入力するために、基本料金ラベルの料金登録欄の  ボタン②をクリックし、「基本料金登録」画面を表示する。



料金ランク別、顧客区分種別別に、次の基本料金(P01)を入力する。

料金ランク	顧客区分	1室2名利用	1室3名利用	1室4名利用
B01	大人	20,000 円	18,000 円	16,000 円
	中人	18,000 円	16,000 円	14,000 円
	小人	10,000 円	9,000 円	8,000 円
	乳児	1,000 円	1,000 円	1,000 円
B11	大人	21,000 円	19,000 円	17,000 円
	中人	19,000 円	17,000 円	15,000 円
	小人	10,500 円	9,500 円	8500 円
	乳児	1,000 円	1,000 円	1,000 円
S01	大人	22,000 円	20,000 円	18,000 円
	中人	20,000 円	18,000 円	16,000 円
	小人	11,000 円	10,000 円	9,000 円
	乳児	1,000 円	1,000 円	1,000 円

(1) 料金ランク B01 用の基本料金の入力

商品情報へようこそ

クリア 基本料金一覧から選択可能

## 基本料金登録

基本料金ID: P01

有効日: 2013/09/01 ~ 2014/03/31

予約日: 2013/09/01 ~ 2014/03/31

利用日: 2013/09/01 ~ 2014/03/31

料金表示: グロス

料金形態: 税別サ別

計算対象となる料金

サービス料対象  税対象  取消料対象  コミッション対象

基本料金計算基準: 1 人

通貨単位: 円

料金ランク: B01 ← 料金ランクを指定する

顧客区分別ブラケット別料金 2名からの減額 円

	1名	2名	3名	4名	5名	6名	7名	区分なし
大人		20000	18000	16000				
中人		18000	16000	14000				
小人		10000	9000	8000				
乳児		1000	1000	1000				
区分なし								

この部分を入力する

料金ランク別・基本料金登録 料金ランク別・基本料金削除

登録結果

- B01 20000 JPY
- B11 Unregistered
- S01 Unregistered
- ALL Unregistered

このボタンをクリックし、B01の基本料金を登録する (データベースにはまだ書き込まれない)

「料金ランク別・基本料金登録」ボタンをクリックすると表示される (入力する必要はない)



(2) 料金ランク B11 用の基本料金の入力

商品情報へようこそ

クリア 基本料金一覧から選択可能

## 基本料金登録

基本料金ID: P01

有効日: 2013/09/01 ~ 2014/03/31

予約日: 2013/09/01 ~ 2014/03/31

利用日: 2013/09/01 ~ 2014/03/31

料金表示: グロス

料金形態: 税別サ別

計算対象となる料金

サービス料対象  税対象  取消料対象  コミッション対象

基本料金計算基準: 1 人

通貨単位: 円

料金ランク: **B11** ← 料金ランクを指定する

顧客区分別ブラケット別料金 2名からの減額 円

	1名	2名	3名	4名	5名	6名	7名	区分なし
大人		21000	19000	17000				
中人		19000	17000	15000				
小人		10500	9500	8500				
乳児		1000	1000	1000				
区分なし								

この部分を入力する

料金ランク別・基本料金登録 料金ランク別・基本料金削除

登録結果

- B01 20000 JPY
- B11 21000 JPY**
- S01 Unregistered
- ALL Unregistered

このボタンをクリックし、B11の基本料金を登録する  
(データベースにはまだ書き込まれない)

(3) 料金ランク S01 用基本料金の入力

商品情報へようこそ

クリア 基本料金一覧から選択可能

## 基本料金登録

基本料金ID: P01

有効日: 2013/09/01 ~ 2014/03/31

予約日: 2013/09/01 ~ 2014/03/31

利用日: 2013/09/01 ~ 2014/03/31

料金表示: グロス

料金形態: 税別サ別

計算対象となる料金

サービス料対象  税対象  取消料対象  コミッション対象

基本料金計算基準: 1 人

通貨単位: 円

料金ランク: S01 ← 料金ランクを指定する

顧客区別別ブラケット別料金 2名からの減額 円

	1名	2名	3名	4名	5名	6名	7名	区分なし
大人		22000	20000	18000				
中人		2000	18000	16000				
小人		11000	10000	9000				
乳児		1000	1000	1000				
区分なし								

この部分を入力する

料金ランク別・基本料金登録 料金ランク別・基本料金削除

登録結果

- B01 20000 JPY
- B11 21000 JPY
- S01 22000 JPY
- ALL Unregistered

特記事項ID 削除

基本料金登録 基本料金削除

商品登録へ戻る

最後にこのボタンをクリックし、基本料金をデータベースに記入する

その後、このボタンをクリックし商品登録画面を表示する

#### 4. 4 割引料金の入力

次のような割引料金を設定する。

シルバー割引	チェックイン日に 60 歳以上	シーズンナリティによらずに、 1 人／1 泊につき 10%割引
アーリーバード 割引	チェックイン日より 60 日以前に予約	シーズンナリティによらずに、 1 人に付き 大人 2000 円、中人 1000 円引き (シルバー割引との併用割引はおこなわない)

- (1) 両割引とも、シーズンナリティによらないので、割引料金のシーズンナリティ欄は空欄のまま、下図点線枠の「割引料金」ラベルの料金登録ボタン (★) をクリックし「割引料金登録」画面を表示する。(シーズンナリティが空欄である旨の下図の問合せが出るが、OK ボタンを押す)

商品情報へようこそ

商品登録画面

- ☐ 始めにお読
- ☐ 施設情報
- ☐ 素材
- ☐ 構成素材
- ☑ 商品
- ☐ シーズナ
- ☐ 顧客区分
- ☐ 基本料金
- ☐ 割増料金
- ☐ 割引料金
- ☐ サービス
- ☐ 取消料金
- ☐ 税金
- ☐ 取次店条件
- ☐ 消費者販売
- ☐ データベ

**料金** ⓘ

通貨単位 円

顧客区分一覧からドラッグ&ドロップまたは黄色ボタンをクリックして新規登録

顧客区分種別 Cust01 削除

シーズンナリティ :

シーズンナティ一覧からドラッグ&ドロップまたは黄色

各種料金 : 各料金一覧からドラッグ&ドロップまたは黄色

シーズンナリティ	登録 ID	表示	各種料金	登録 ID	表示
基本料金	<span style="border: 1px solid gray; padding: 2px 10px;">S01</span>	<span style="border: 1px solid gray; padding: 2px 10px;">削除</span>	<span style="border: 1px solid gray; padding: 2px 10px;">P01</span>	<span style="border: 1px solid gray; padding: 2px 10px;">削除</span>	<span style="border: 1px solid gray; padding: 2px 10px;">削除</span>
割増料金	<span style="border: 1px solid gray; padding: 2px 10px;"></span>	<span style="border: 1px solid gray; padding: 2px 10px;">削除</span>	<span style="border: 1px solid gray; padding: 2px 10px;"></span>	<span style="border: 1px solid gray; padding: 2px 10px;">削除</span>	<span style="border: 1px solid gray; padding: 2px 10px;">削除</span>
割引料金	<span style="border: 1px solid gray; padding: 2px 10px;">空欄</span>	<span style="border: 1px solid gray; padding: 2px 10px;">削除</span>	<span style="border: 1px solid gray; padding: 2px 10px;"></span>	<span style="border: 1px solid gray; padding: 2px 10px;">削除</span>	<span style="border: 1px solid gray; padding: 2px 10px;">削除</span>
サービス料金	<span style="border: 1px solid gray; padding: 2px 10px;"></span>	<span style="border: 1px solid gray; padding: 2px 10px;">削除</span>	<span style="border: 1px solid gray; padding: 2px 10px;"></span>	<span style="border: 1px solid gray; padding: 2px 10px;">削除</span>	<span style="border: 1px solid gray; padding: 2px 10px;">削除</span>
取消料金	<span style="border: 1px solid gray; padding: 2px 10px;"></span>	<span style="border: 1px solid gray; padding: 2px 10px;">削除</span>	<span style="border: 1px solid gray; padding: 2px 10px;"></span>	<span style="border: 1px solid gray; padding: 2px 10px;">削除</span>	<span style="border: 1px solid gray; padding: 2px 10px;">削除</span>
税金	空欄のまま		<span style="border: 1px solid gray; padding: 2px 10px;"></span>	<span style="border: 1px solid gray; padding: 2px 10px;">削除</span>	<span style="border: 1px solid gray; padding: 2px 10px;">削除</span>

各条件一覧からドラッグ&ドロップまたは黄色ボタンをクリックして新規登録

取次店条件 ⓘ  削除

消費者販売条件  削除

予約数量条件 0 ~ 0 人

予約数量条件備考

商品登録
商品削除
Topへ戻る

問合せ

?

シーズンナリティを指定しないで料金を入力しようとしています。

- 指定を忘れた場合は、商品入力に戻って指定してください。
- 指定しなくても良い場合は料金を入力してください

OK

前節で登録した基本料金 ID が、登録されている

- 19 -

(2) シルバー割引 (SV01) の入力

商品情報へようこそ

クリア 割引料金一覧から選択可能

### 割引料金登録

割引料金ID: SV01

有効日: 2013/09/01 ~ 2014/03/31

予約日: 2013/09/01 ~ 2014/03/31

利用日: 2013/09/01 ~ 2014/03/31

料金表示: グロス

料金形態: 税別サ別

割引料金種別: シルバー割引

適用条件: チェックイン日に 60 才以上

割引料金計算基準: 1 人/泊

併用禁止割引料金ID: [ ] 削除

計算対象となる料金

サービス料対象  税対象  取消料対象  コミッション対象

通貨単位: 円

料金ランク: ALL ← 料金ランクを指定する

顧客区別割引料金

顧客区分	料金	料率(%)
大人	2000	
中人		
小人		
乳児		
区分なし		

料金ランク別・割引料金登録 料金ランク別・割引料金削除

登録結果: ALL 2000 JPY

特記事項ID: [ ] 削除

割引料金登録 割引料金削除

商品登録へ戻る Topへ戻る

このボタンをクリックし、全ランクのシルバー割引料金を登録する (データベースにはまだ書き込まれない)

「料金ランク別・割引料金登録」ボタンを押すと表示される(入力の必要はない)

最後にこのボタンをクリックし、基本料金をデータベースに記入する

### (3) アーリーバード割引 (EBD-1) の入力

アーリーバード割引の内容を入力する。

**割引料金登録**

割引料金ID: Ev01

有効日: 2013/09/01 ~ 2014/03/31

予約日: 2013/09/01 ~ 2014/03/31

利用日: 2013/09/01 ~ 2014/03/31

料金表示: グロス

料金形態: 税別サ別

割引料金種別: **アーリーバード割引**

適用条件: チェックイン日より 60 日前以前に予約

割引料金計算基準: 1 人

併用禁止割引料金ID: SV01 **削除**

計算対象となる料金

サービス料対象  税対象  取消料対象  コミッション対象

通貨単位: 円

料金ランク: ALL

顧客区分	料金	料率(%)
大人	2000	
中人	1000	
小人		
乳児		
区分なし		

顧客区分別割引料金

料金ランク別-割引料金登録

登録結果: ALL 2000 JPY

特記事項ID: **削除**

**割引料金登録** 割引料金削除

商品登録へ戻る Topへ戻る

**割引料金一覧**

割引料金ID	種別	顧客区分	シーズン	有効開始日	有効終了日	詳細
SV01	シルバ...	Cust01		2013/0...	2014/03/31	表..

割引料金ID

有効日: ~

予約日: ~

利用日: ~

料金表示・形態

割引料金種別

適用条件

割引料金設定単位

併用禁止割引料金ID

計算対象となる料金

通貨単位

表示画面に「割引料金一覧」が表示されていない場合は、このボタンをクリックして表示し、該当する併用禁止割引をドラッグ&ドロップする

このボタンをクリックし、全ランクのアーリーバード割引料金を登録する (データベースにはまだ書き込まれない)

Save the price of this Rank ボタンを押すと表示される(入力の必要はない)

このボタンをクリックし、この割引料金をデータベースに記入する

その後、このボタンをクリックし商品登録画面を表示する

## 4. 8 サービス料金の入力

サービス料金	シーズナリティ、顧客区分によらず一律10%
--------	-----------------------

(1) 「サービス料金」ラベルのシーズナリティ ID 欄を空欄にしたまま料金登録ボタン

▼(★)をクリックし、サービス料金登録画面を表示する

商品情報へようこそ **商品登録画面**

**料金** ⓘ

通貨単位: 円

顧客区分一覧からドラッグ&ドロップまたは黄色ボタンをクリックして新規登録

顧客区分種別: Cust01 削除

シーズナリティ: シーズナリティー一覧からドラッグ&ドロップまたは黄色ボタンをクリックして新規登録

各種料金: 各料金一覧からドラッグ&ドロップまたは黄色ボタンをクリックして新規登録

前節で登録した割引料金 ID が、登録されている

	登録 ID	表示	登録 ID	表示
基本料金	S01	削除	P01	削除
割増料金		削除		削除
割引料金		削除	SV01 Ev01	削除
サービス料金		削除		削除
取消料金	空欄	削除		削除
税金		削除		削除

各条件一覧からドラッグ&ドロップまたは黄色ボタンをクリックして新規登録

取次店条件 ⓘ

消費者販売条件

予約数量条件: 0 ~ 0 人

予約数量条件備考

商品登録 商品削除 Topへ戻る

(2) サービス料金 (SE01) の入力

商品情報へようこそ

クリア サービス料金一覧から選択可能

## サービス料金登録

サービス料金ID SE01

有効日 2013/09/01 ~ 2014/03/31

予約日 2013/09/01 ~ 2014/03/31

利用日 2013/09/01 ~ 2014/03/31

料金表示 グロス

サービス料金計算基準 1 人

計算対象となる料金

税対象  コミッション対象

通貨単位 円

料金ランク ALL

顧客区分別サービス料金

顧客区分	料金	料率(%)
大人		
中人		
小人		
乳児		
区分なし		10

料金ランク別・サービス料金登録 料金ランク別・サービス料金削除

登録結果 ALL 10%

特記事項ID 削除

サービス料金登録 サービス料金削除

商品登録へ戻る Topへ戻る

このボタンをクリックし、全ランクのサービス料金を登録する(データベースにはまだ書き込まれない)


料金ランク別・サービス料金登録ボタンを押すと表示される (入力の必要はない)

入力後にこのボタンをクリックし、このサービス料金をデータベースに記入する

その後、このボタンをクリックし商品登録画面を表示する (23ページ)

#### 4.9 取消料金 (CL01) の入力

利用開始日の3日前以前	なし
利用開始日の前々日	シーズンナリティ、顧客区分によらず一律30%
利用開始日の前日	シーズンナリティ、顧客区分によらず一律50%
利用開始日当日	シーズンナリティ、顧客区分によらず一律100%
利用開始日の翌日以降	シーズンナリティ、顧客区分によらず一律100%

(1) 「取消料金」ラベルのシーズンナリティ欄を空欄にしたまま料金登録ボタン  (★) をクリックし、「取消料金登録」画面を表示する

商品登録画面

料金 

通貨単位

顧客区分一覧からドラッグ&ドロップまたは黄色ボタンをクリックして新規登録

顧客区分種別

シーズンナリティ：  
シーズンナリティー一覧からドラッグ&ドロップまたは黄色ボタンをクリックして新規登録  
 各種料金：各料金一覧からドラッグ&ドロップまたは黄色ボタンをクリックして新規登録

シーズンナリティ	各種料金		
登録 ID	表示	登録 ID	表示
基本料金 <input type="text" value="S01"/> <input type="button" value="削除"/> <input type="button" value="表示"/>	<input type="text" value="P01"/> <input type="button" value="削除"/> <input type="button" value="表示"/>		
割増料金 <input type="text" value=""/> <input type="button" value="削除"/> <input type="button" value="表示"/>	<input type="text" value=""/> <input type="button" value="削除"/> <input type="button" value="表示"/>		
割引料金 <input type="text" value=""/> <input type="button" value="削除"/> <input type="button" value="表示"/>	<input type="text" value="SV01"/> <input type="button" value="削除"/> <input type="button" value="表示"/>		
	<input type="text" value="Ev01"/> <input type="button" value="削除"/> <input type="button" value="表示"/>		
サービス料金 <input type="text" value=""/> <input type="button" value="削除"/> <input type="button" value="表示"/>	<input type="text" value="SE01"/> <input type="button" value="削除"/> <input type="button" value="表示"/>		
取消料金 <input type="text" value=""/> <input type="button" value="削除"/> <input type="button" value="表示"/>	<input type="text" value=""/> <input type="button" value="削除"/> <input type="button" value="表示"/>		
税金 <input type="text" value=""/> <input type="button" value="削除"/> <input type="button" value="表示"/>	<input type="text" value=""/> <input type="button" value="削除"/> <input type="button" value="表示"/>		

前節で登録したサービス料金 ID が、登録されている

各条件一覧からドラッグ&ドロップまたは黄色ボタンをクリックして新規登録

取次店条件

消費者販売条件

予約数量条件  ~  人

予約数量条件備考



(2) 利用開始日の前々日以前の取消料を入力 (3 日前以前)

商品情報へようこそ

クリア 取消料金一覧から選択可能

## 取消料金登録

取消料金ID: CL01

有効日: 2013/09/01 ~ 2014/03/31

予約日: 2013/09/01 ~ 2014/03/31

利用日: 2013/09/01 ~ 2014/03/31

料金表示: グロス

取消料金計算基準: 1 人

計算対象となる料金

サービス料対象  税対象  コミッション対象

通貨単位: 円

取消日: 契約成立当日から利用開始日の前々日以前

料金ランク: ALL

顧客区分別取消料金

顧客区分	料金	料率(%)
大人		
中人		
小人		
乳児		
区分なし		0

取消料金なしを示す

この両者を選択

料金ランク別・取消料金登録 料金ランク別・取消料金削除

登録結果

3Days	ALL 0%
2Days	ALL Unregistered
1Day	ALL Unregistered
Check-in	ALL Unregistered
NoShow	ALL Unregistered

このボタンをクリックし、全ランクの前々日以前の取消料金を登録する(データベースにはまだ書き込まれない)

料金ランク別・取消料金登録ボタンを押すと表示される(入力の必要はない)

特記事項ID 削除

(2) 利用開始日の前々日の取消料を入力

商品情報へようこそ

クリア 取消料金一覧から選択可能

## 取消料金登録

取消料金ID: CL01

有効日: 2013/09/01 ~ 2014/03/31

予約日: 2013/09/01 ~ 2014/03/31

利用日: 2013/09/01 ~ 2014/03/31

料金表示: グロス

取消料金計算基準: 1 人

計算対象となる料金

サービス料対象  税対象  コミッション対象

通貨単位: 円

取消日: 利用開始日の前前日

料金ランク: ALL

顧客区別取消料金

顧客区分	料金	料率(%)
大人		
中人		
小人		
乳児		
区分なし		30

全期間・全顧客 30%を示す

料金ランク別・取消料金登録 料金ランク別・取消料金削除

登録結果

3Days	ALL 0%
2Days	ALL 30%
1Day	ALL Unregistered
Check-in	ALL Unregistered
NoShow	ALL Unregistered

特記事項ID 削除

このボタンをクリックし、全ランクの前々日の取消料金を登録する(データベースにはまだ書き込まれない)

この両者を選択

料金ランク別・取消料金登録ボタンを押すと表示される(入力の必要はない)

(3) 利用開始日の前日の取消料の入力

商品情報へようこそ

クリア 取消料金一覧から選択可能

## 取消料金登録

取消料金ID: CL01

有効日: 2013/09/01 ~ 2014/03/31

予約日: 2013/09/01 ~ 2014/03/31

利用日: 2013/09/01 ~ 2014/03/31

料金表示: グロス

取消料金計算基準: 1 人

計算対象となる料金

サービス料対象  税対象  コミッション対象

通貨単位: 円

取消日: 利用開始日の前日

料金ランク: ALL

顧客区分別取消料金

顧客区分	料金	料率(%)
大人		
中人		
小人		
乳児		
区分なし		50

料金ランク別・取消料金登録 料金ランク別・取消料金削除

登録結果

3Days	ALL 0%
2Days	ALL 30%
1Day	ALL 50%
Check-in	ALL Unregistered
NoShow	ALL Unregistered

特記事項ID 削除

このボタンをクリックし、全ランクの前日の取消料金を登録する(データベースにはまだ書き込まれない)

この両者を選択

Save the Price of this Rank ボタンを押すと表示される(入力の必要はない)

(4) 利用開始日当日の取消料の入力

商品情報へようこそ

クリア 取消料金一覧から選択可能

## 取消料金登録

取消料金ID: CL01

有効日: 2013/09/01 ~ 2014/03/31

予約日: 2013/09/01 ~ 2014/03/31

利用日: 2013/09/01 ~ 2014/03/31

料金表示: グロス

取消料金計算基準: 1 人

計算対象となる料金

サービス料対象  税対象  コミッション対象

通貨単位: 円

取消日: 利用開始日当日

料金ランク: ALL

顧客区分別取消料金

顧客区分	料金	料率(%)
大人		
中人		
小人		
乳児		
区分なし		100

この両者を選択

このボタンをクリックし、全ランクの当日の取消料金を登録する(データベースにはまだ書き込まれない)

料金ランク別・取消料金登録 料金ランク別・取消料金削除

登録結果

3Days	ALL 0%
2Days	ALL 30%
1Day	ALL 50%
Check-in	ALL 100%
NoShow	ALL Unregistered

Save the Price of this Rank ボタンを押すと表示される(入力の必要はない)

特記事項ID 削除

(5) 利用開始日の翌日以降の取消料の入力

商品情報へようこそ

クリア 取消料金一覧から選択可能

## 取消料金登録

取消料金ID

有効日  ~

予約日  ~

利用日  ~

料金表示

取消料金計算基準

計算対象となる料金

サービス料対象  税対象  コミッション対象

通貨単位

取消日

料金ランク

顧客区分別取消料金

顧客区分	料金	料率(%)
大人		
中人		
小人		
乳児		
区分なし		100

この両者を選択

このボタンをクリックし、全ランクの当日の取消料金を登録する(データベースにはまだ書き込まれない)

料金ランク別・取消料金登録 料金ランク別・取消料金削除

登録結果

3Days	ALL 0%
2Days	ALL 30%
1Day	ALL 50%
Check-in	ALL 100%
NoShow	ALL 100%

特記事項ID  削除

!!登録は、時間がかかります!!

取消料金登録 取消料金削除

商品登録へ戻る

入力後にこのボタンをクリックし、このサービス料金をデータベースに記入する

その後、このボタンをクリックし商品登録画面を表示する(23ページ)

#### 4. 10 税金の入力

消費税	シーズナリティ、顧客区分によらず一律5%
入湯税	大人・中人60円、小人30円

(1) 「税金」ラベルの料金登録ボタン (★) をクリックし、「税金登録」画面を表示する

商品登録画面

料金

通貨単位: 円

顧客区分一覧からドラッグ&ドロップまたは黄色ボタンをクリックして新規登録

顧客区分種別: Cust01 [削除]

シーズナリティ:

シーズナリティー一覧からドラッグ&ドロップまたは黄色ボタンをクリックして新規登録

各種料金: 各料金一覧からドラッグ&ドロップまたは黄色ボタンをクリックして新規登録

	登録 ID	表示	登録 ID	表示
基本料金	S01	[削除]	P01	[削除]
割増料金		[削除]		[削除]
割引料金		[削除]	SV01	[削除]
サービス料金		[削除]		[削除]
取消料金		[削除]	CL01	[削除]
税金		[削除]		[削除]

前節で登録した取消料金 ID が、登録されている

各条件一覧からドラッグ&ドロップまたは黄色ボタンをクリックして新規登録

取次店条件: [削除]

消費者販売条件: [削除]

予約数量条件: 0 ~ 0 人

予約数量条件備考

商品登録 [商品削除] Topへ戻る

(2) 消費税 (CSTax) の入力

商品情報へようこそ

クリア 税金一覧から選択可能

## 税金登録

税金ID CSTax

税金種別 Consumption T

有効日 2013/09/01 ~ 2014/03/31

予約日 2013/09/01 ~ 2014/03/31

利用日 2013/09/01 ~ 2014/03/31

課税最低額 0 円

税金計算基準 1 人

通貨単位 円

顧客区分別税金

顧客区分	料金	料率(%)
大人		
中人		
小人		
乳児		
区分なし		5

特記事項ID 削除

税金登録 税金削除

商品登録へ戻る

このボタンをクリックし、消費税をデータベースに記入する

(3) 入湯税 (BATax) の入力



#### 4. 1 1 商品情報のデータベースへの登録

- ・ 予約数量条件を入力し、商品情報をデータベースに登録する

商品情報へようこそ **商品登録画面**

料金 ⓘ

通貨単位

顧客区分一覧からドラッグ&ドロップまたは黄色ボタンをクリックして新規登録

顧客区分種別

シーズンナリティ :

シーズンナリティ一覧からドラッグ&ドロップまたは黄色ボタンをクリックして新規登録

各種料金 : 各料金一覧からドラッグ&ドロップまたは黄色ボタンをクリックして新規登録

	シーズンナリティ	各種料金
	登録 ID	表示 登録 ID
基本料金	<input type="text" value="S01"/> <input type="button" value="削除"/>	<input type="text" value="P01"/> <input type="button" value="削除"/>
割増料金	<input type="text"/> <input type="button" value="削除"/>	<input type="text"/> <input type="button" value="削除"/>
割引料金	<input type="text"/> <input type="button" value="削除"/>	<input type="text" value="SV01"/> <input type="button" value="削除"/>
サービス料金	<input type="text"/> <input type="button" value="削除"/>	<input type="text"/> <input type="button" value="削除"/>
取消料金	<input type="text"/> <input type="button" value="削除"/>	<input type="text" value="CL01"/> <input type="button" value="削除"/>
税金		<input type="text" value="CSTax"/> <input type="button" value="削除"/> <input type="text" value="BATax"/> <input type="button" value="削除"/>

前節で登録した税金の ID が、登録されている

各条件一覧からドラッグ&ドロップまたは黄色ボタンをクリックして新規登録

取次店条件 ⓘ

消費者販売条件

予約数量条件  ~

予約数量条件備考

このボタンをクリックし、この商品をデータベースに記入して「完成」！！

## 5. XML ファイルの生成

- ① 商品登録画面の右欄に、「商品一覧」画面を表示する
- ② 一覧表から、この商品（P001）の行の「表示」ボタンをクリックし、商品の詳細を表示する
- ③ 表示されて詳細の最下行の「XML生成」ボタンをクリックする
- ④ XML ファイル「P001.XML」がデスクトップに生成される（既にある場合は上書きされる）

商品情報へようこそ

クリア P001の表示が可能

### 商品登録

商品タイプ 選択してください

商品カテゴリ 選択してください

商品ID

商品名

ブランド名

適用期間

有効日 ~

予約日 ~

利用日 ~

キャッチフレーズ

キーワード 追加 削除

備考

商品を構成する構成素材 構成素材一覧からドラッグ&ドロップ 削除

構成素材種別	構成素材	構成素材名	個人別選択	その他記述
--------	------	-------	-------	-------

料金

通貨単位 円

顧客区分一覧からドラッグ&ドロップまたは黄色ボタンをクリックして新規登録

顧客区分種別 削除

シズナリティ:

シズナリティ一覧からドラッグ&ドロップまたは黄色ボタンをクリックして新規登録

各種料金: 各料金一覧からドラッグ&ドロップまたは黄色ボタンをクリックして新規登録

シズナリティ 各種料金

登録 ID 表示 登録 ID 表示

基本料金 削除 削除

### 商品一覧

商品ID	商品タイプ	商品カテゴリ	商品名	詳細
P001	個人	宿泊単品プラン(自...	Enjoy obata-yaki	表..

商品ID P001

商品タイプ 個人

商品カテゴリ 宿泊単品プラン(自服用)

商品名 Enjoy obata-yaki

ブランド名

有効日 2013/09/01 ~ 2014/03/31

予約日 2013/09/01 ~ 2014/03/31

利用日 2013/09/01 ~ 2014/03/31

キャッチフレーズ

キーワード

備考

商品を構成する構成素材 構成素材IDをクリックすると詳細を表示します

(中略)

取次店条件

消費者販売条件

予約数量条件

申込み数量 2 ~ 4 人

予約数量条件備考

XML生成 印刷 商品詳細印刷

Topへ戻る

## 付録 この入力例の実行

次により、この入力例を「商品情報入力プログラム」に取り込んで、修正・追加等を行なうことができる。

- ① <http://www.jtrec.org/iida/example1.db> にアクセスし、この資料のデータベースを記憶している example1.db を、指定したフォルダにダウンロードする。

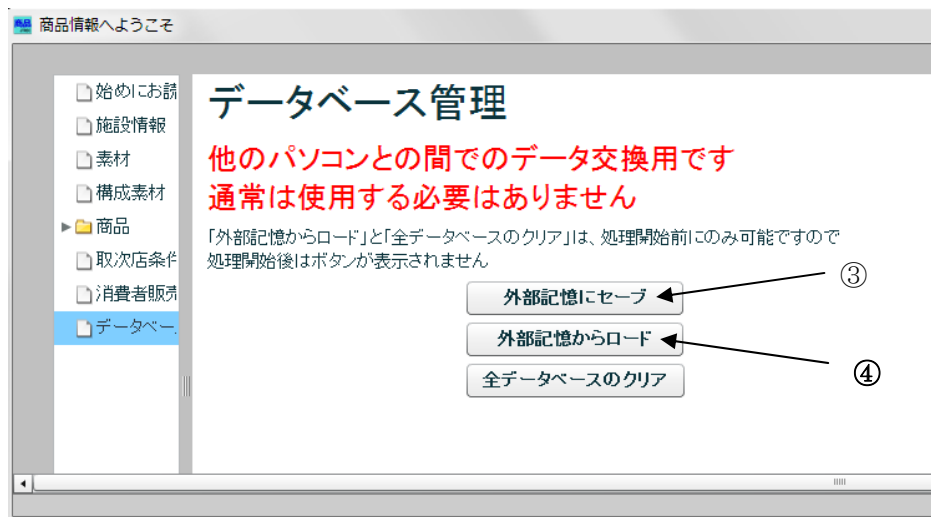
(以下では、C:¥Temp に example1.db の名称でダウンロードしたものと仮定する)

- ② 商品情報入力プログラムを起動する

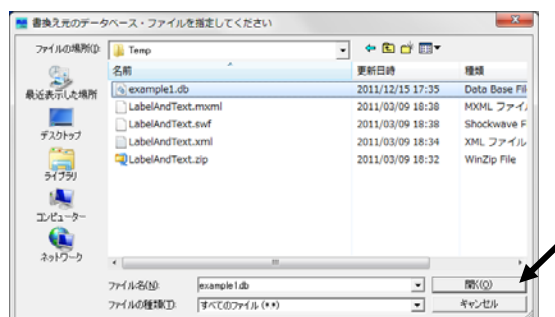
--- 以下の処理は、すべての処理に先駆けて行うこと ---

- ③ すでに、データを作成してある場合は、このデータを読み込むと上書きされてしまうので、必要ならば左欄の選択画面で「データベース管理」をクリックして「データベース管理」の画面を表示し、「外部記憶にセーブ」をクリックし、既存のデータベースをセーブする。

まだ何も作成していない場合や破棄してよい場合は、このステップは飛ばしてよい。



- ④ 「データベース管理」画面で「外部記憶からロード」をクリックする
- ⑤ 表示された画面で「C:¥temp¥example1.db」を指定し、「開く」をクリックする



- ⑥ しばらくすると、「外部記憶からデータベースをロードしました」の表示が出るので、OK をクリックすると、この入力例の編集が可能になる。(素材の画像ファイルは、ドキュメントフォルダに\_jtrec フォルダを作成し。格納されている)